

Geschäftsbericht 2006

Erfolgserlebnis Schule.

Auf einen Blick:

2

Zahlen, Daten, Fakten.

Bilanz

Aktiven	31.12.2006	31.12.2005	Passiven	31.12.2006	31.12.2005
Umlaufvermögen			Fremdkapital		
Flüssige Mittel	1'407'011.52	3'355'357.42	Verbindlichkeiten aus Lieferungen und Leistungen	2'886'006.66	2'361'373.26
Wertschriften	409'107.00	410'359.00	Vorauszahlungen von Kantonen	14'028'197.40	11'693'125.45
Forderungen aus Lieferungen u. Leistungen			Übrige Verbindlichkeiten	318'329.52	339'396.38
Kostgeld	7'852'671.35	8'758'618.95	Kontokorrent Stadt Zürich	19'454'879.05	12'847'892.15
Forderungen gegenüber Kantonen	15'331'000.82	10'911'233.90	Darlehen Stadt Zürich	7'200'000.00	7'600'000.00
übrige Forderungen	184'395.60	493'361.10	Rückstellungen	100'000.00	690'174.00
Total Forderungen aus Lieferungen und Leistungen	23'368'067.77	20'163'213.95	Passive Rechnungsabgrenzungen		
Kautionen und Depotgelder	190'558.49	56'577.60	prov. Betriebsbeiträge Kanton Zürich	0.00	1'512'256.38
Vorräte	1'173'411.11	1'174'655.63	prov. Betriebsbeiträge übr. Kantone	358'359.65	0.00
Aktive Rechnungsabgrenzungen			diverse	2'203'005.36	1'072'197.33
prov. Betriebsbeiträge Kanton Zürich	7'946'133.76		Total Passive Rechnungsabgrenzungen	2'561'365.01	2'584'453.71
prov. Betriebsbeiträge übr. Kantone	6'808'671.81	6'022'570.30	Summe Fremdkapital	46'548'777.64	38'116'414.95
prov. Betriebsbeiträge BSV	3'042'098.00	3'317'630.00	Fondskapital		
prov. Betriebsbeiträge Krippen und Ateliers	21'800.00	29'800.00	Spenden		
prov. Beiträge der Gemeinden (IV)	472'930.26		Saldovortrag	282'692.60	248'401.65
Diverses	395'319.35	888'040.65	Einnahmen	86'352.05	77'396.95
Total Aktive Rechnungsabgr.	18'686'953.18	10'258'040.95	Verwendung	-30'261.10	-43'106.00
Summe Umlaufvermögen	45'235'109.07	35'418'204.55		338'783.55	282'692.60
Anlagevermögen			Fonds		
Immobilien			Saldovortrag	2'452'235.49	1'555'776.92
Grundstücke	47'480'827.00	46'971'487.00	Zunahme	888'781.55	896'458.57
Liegenschaften	115'092'457.55	115'583'924.55		3'341'017.04	2'452'235.49
Neu- und Umbauten in Arbeit	1'798'152.70	1'369'369.90	Summe Fondskapital	3'679'800.59	2'734'928.09
Total Immobilien	164'371'437.25	163'924'781.45	Eigenkapital		
Betriebseinrichtungen	1'251'604.73	1'316'117.60	Stiftungsvermögen	158'440'002.00	162'960'002.00
Fahrzeuge	195'673.07	238'814.42	Abparzellierung Flims	0.00	-790'000.00
Total Sachanlagen	165'818'715.05	165'479'713.47	Abparzellierung Sonnhalde	0.00	-600'000.00
Finanzanlagen	8'000.00	8'000.00	Amortisation Darlehen Stadt Zürich		
Summe Anlagevermögen	165'826'715.05	165'487'713.47	zu Lasten Betriebsrechnung	400'000.00	400'000.00
			aus a.o. Wertberichtigungen Heimgarten	0.00	-3'530'000.00
				158'840'002.00	158'440'002.00
			Freie Reserven	605'238.14	605'238.14
			Rücklagen für zukünftige Projekte	1'017'705.55	1'017'705.55
			Bilanzgewinn		
			Verlustvortrag Vorjahr	-8370.71	0.00
			Jahresgewinn	378'670.91	-8'370.71
			Summe Eigenkapital	160'833'245.89	160'054'574.98
Summe Aktiven	211'061'824.12	200'905'918.02	Summe Passiven	211'061'824.12	200'905'918.02

Betriebsrechnung

Aufwand	2006	2005
Personalaufwand	56'656'153.63	55'764'152.02
Medizinischer Bedarf	85'829.51	58'562.89
Lebensmittel	1'739'139.84	1'728'687.19
Haushalt	615'092.62	604'588.29
Unterhalt und Reparaturen	5'053'008.09	3'950'718.72
Aufwand für Anlagenutzung	1'268'654.88	941'449.80
Abschreibungen	1'237'015.67	1'540'718.54
Energie und Wasser	1'178'438.56	982'636.33
Betreuung, Schule, Ausbildung	1'359'369.22	1'609'271.00
Büro und Verwaltung	2'040'596.01	1'670'008.04
Aufwand Lehrlingswerkstätten	980'706.46	954'773.58
übriger Sachaufwand	1'395'369.65	2'595'454.45
Finanzaufwand	772'631.70	783'820.90
a.o. Wertberichtigungen	0.00	3'530'000.00
Total Aufwand	74'382'005.84	76'714'841.75

Betriebsergebnis

Jahresgewinn	378'670.91	-8'370.71
aus a.o. Wertberichtigungen	0.00	-3'530'000.00
	74'760'676.75	73'176'471.04

Anhang

Die Darstellung der Jahresrechnung ist gegenüber den Vorjahren angepasst worden. Ursache dafür sind die Bestimmungen von Art. 84 Ziff B ZGB, wonach für eine Stiftung, welche ein nach kaufmännischer Art geführtes Gewerbe betreibt, die Bestimmungen des Aktienrechts sinngemäss anzuwenden sind.

Ertrag	2006	2005
Erlöse aus Lieferungen und Leistungen		
Kost- und Schulgelder BSV	3'909'718.30	4'066'181.55
Kostgelder Versorger	34'520'057.75	37'178'354.47
übrige Erträge	3'570'841.45	3'597'154.82
Total Erlöse Lieferungen u. Leist.	42'000'617.50	44'841'690.84
Betriebsbeiträge		
Beiträge der Städte und Gemeinden	1'402'411.56	902'275.75
erw. Betriebsbeiträge Kanton Zürich	16'735'646.38	13'487'253.65
erw. Betriebsbeiträge übrige Kantone	6'619'433.31	5'860'748.80
Betriebsbeiträge BJ (Subventionen)	4'934'378.00	4'766'872.00
erw. Betriebsbeiträge BSV (Subv.)	3'068'190.00	3'317'630.00
Total Betriebsbeiträge	32'760'059.25	28'334'780.20
Total Ertrag	74'760'676.75	73'176'471.04

1. Verpfändete Aktiven	2006	2005
Grundstücke und Liegenschaften. Darauf lasten Pfandrechte im 1. Rang von CHF 40 Mio., die per 31.12.2006 mit CHF 37.2 Mio. (Vorjahr CHF 37.6 Mio.) beansprucht waren.	164.4 Mio.	163.9 Mio.

2. Eventualverbindlichkeiten

Im Falle einer Zweckänderung von subventionierten Liegenschaften müssten unter Umständen in früheren Jahren erhaltene Beiträge zurückbezahlt werden.	3.6 Mio.	3.5 Mio.
Gemäss Stiftungsurkunde und Statuten hat die Stadt Zürich das Recht, von der Stiftung die unentgeltliche Rückübertragung von Liegenschaften auf Stadtgebiet zu verlangen, die für die Erfüllung des Stiftungszwecks nicht mehr benötigt werden.	68.0 Mio.	67.2 Mio.

3. Brandversicherungswerte

Brandversicherungswerte Immobilien	177.0 Mio.	176.7 Mio.
Brandversicherungswerte der Betriebseinr.	24.7 Mio.	24.7 Mio.

4. Bewertung der Liegenschaften

Bei Gründung entsprach die Bewertung der in der notariell beglaubigten Stiftungsurkunde festgehaltenen Immobilienbewertung und entspricht der Widmung durch die Stadt Zürich. Die Position Immobilien wurde nur durch Zu- und Abgänge beeinflusst.

Ansonsten gibt es keine ausweispflichtigen Angaben gemäss Art. 663b OR

Jahresrechnung der Heime

Altenhof 8008 Zürich	Burghof 8157 Dielsdorf	Gfellergut 8051 Zürich	Heizenholz 8049 Zürich	Neumünsterallee 8008 Zürich	Riesbach 8008 Zürich	Röteli 8006 Zürich
-------------------------	---------------------------	---------------------------	---------------------------	--------------------------------	-------------------------	-----------------------

Betriebsrechnung 2006
Aufwand

Saläraufwand	610'756	3'954'544	4'538'882	4'758'595	1'127'323	1'178'172	4'993'116
Sozialleistungen	103'801	724'660	794'039	815'431	179'849	211'169	827'203
Personalnebenaufwand	13'210	285'986	246'497	195'753	46'514	34'951	-4'921
Medizinischer Bedarf	321	30'134	28'584	5'065	604	362	1'633
Lebensmittel	37'128	167'602	149'507	260'547	57'250	38'549	166'033
Haushalt	5'388	118'460	51'502	102'095	13'910	26'017	59'238
Unterhalt und Reparaturen	14'561	144'776	162'750	262'454	36'599	20'563	802'165
Aufwand für Anlagenutzung	56'820	614'443	780'796	616'801	109'597	140'469	506'568
Energie und Wasser	18'115	167'265	89'871	161'238	14'634	14'665	116'964
Betreuung, Schule, Ausbildung	10'151	36'818	342'918	116'261	35'216	36'641	61'909
Büro und Verwaltung	70'591	202'361	437'625	463'377	100'899	189'234	698'622
Aufwand Lehrlingswerkstätten	0	657'026	323'681	0	0	0	0
Übriger Sachaufwand	34'052	130'364	478'622	241'144	26'739	29'032	-182'476
Total Aufwand	974'894	7'234'439	8'425'274	7'998'761	1'749'134	1'919'824	8'046'054

Ertrag

Kost- und Schulgelder BSV	0	1'243'956	214'509	0	0	0	63'550
Kostgeld Versorger	456'299	1'139'832	3'891'568	4'105'051	1'077'070	947'896	6'604'161
Übrige Erträge (inkl. Spenden)	29'740	963'851	573'140	244'687	20'356	26'964	583'911
Beiträge der Städte und Gemeinden	0	330'523	142'407	289'657	0	0	601'885
Betriebsbeiträge Kanton Zürich	216'559	543'904	2'074'106	2'227'648	651'708	664'702	118'487
Betriebsbeiträge übrige Kantone	91'241	2'178'208	640'037	160'940	0	98'434	153'909
Betriebsbeiträge BJ (Subventionen)	181'055	834'166	889'507	981'240	0	181'828	288'501
Betriebsbeiträge BSV (Subventionen)	0	0	0	0	0	0	0
Total Ertrag	974'894	7'234'439	8'425'274	8'009'223	1'749'134	1'919'824	8'414'404
Betriebsergebnis				10'462			368'350

Bilanz per 31.12.2006
Aktiva
Umlaufvermögen

Liquide Mittel inkl. UBS-Fonds und Lehrlingskonten	7'496	54'825	53'652	15'692	7'763	4'969	61'689
Kontokorrent zur Geschäftsstelle	0	0	0	0	75'962	0	0
Forderungen	195'206	6'231'218	3'197'418	1'123'678	186'587	666'511	1'809'721
Kautionen und Depotgelder	0	0	19'505	13'248	0	0	5'000
Vorräte	9'219	364'064	254'617	105'521	10'955	10'334	51'524
Aktive Rechnungsabgrenzung	186'182	2'542'752	810'996	385'360	0	98'434	302'758

Anlagevermögen

Betriebseinrichtungen	6'066	197'290	211'445	74'379	74'541	21'056	47'830
Finanzanlagen	0	0	3'000	0	0	0	5'000
Summe Aktiven	404'169	9'390'149	4'550'633	1'717'878	355'808	801'304	2'283'522

Passiva
Fremdkapital

Verbindlichkeiten	12'737	406'032	168'505	68'394	58'276	31'159	156'357
Kontokorrent zur Geschäftsstelle	68'950	981'162	989'599	274'097	0	81'315	580'196
Vorauszahlungen	216'976	7'097'659	2'295'199	366'121	0	270'576	249'419
Darlehen Stadt Zürich	98'064	712'944	704'448	852'696	200'952	171'576	614'592
Passive Rechnungsabgrenzung	7'342	192'352	384'630	124'147	74'590	244'678	161'461
Eventualverbindlichkeiten / Rückstellungen	0	0	0	0	0	0	0

Eigenkapital

Stiftungsvermögen	0	0	0	0	0	0	0
Rücklagen für zukünftige Projekte	0	0	0	0	0	0	100'000
Freie Reserven	0	0	0	0	0	0	0
Spenden	100	0	8'252	21'961	21'990	2'000	200
Betriebsergebnis	0	0	0	10'462	0	0	368'350
Fondskapitalien	0	0	0	0	0	0	52'947
Summe Passiven	404'169	9'390'149	4'550'633	1'717'878	355'808	801'304	2'283'522

Belegungsstatistik 2006

Aufenthaltsstage gem. BSV-Bestimmungen		2'600	716				
Aufenthaltsstage gem. BJ-Bestimmungen	2'560	8'877	12'728	17'395	5'318	3'019	7'357
Übrige Aufenthaltsstage*			4'907				
Total Aufenthaltsstage	2'560	11'477	18'351	17'395	5'318	3'019	7'357

Personalbestand am 31.12.2006

Betreuung / Therapie	4,60	17,50	24,40	39,70	7,10	6,90	55,00
Schule / Ausbildung		18,70	11,60			0,80	0,50
Übriges Personal	1,00	3,70	8,10	10,60	3,80	2,80	6,80
Total Personalbestand	5,60	39,90	44,10	50,30	10,90	10,50	62,30

* nur Angebote mit Beitragsberechtigung

Fennergut 8700 Küsnacht	Flims 7018 Flims	Florhof 8001 Zürich	Heimgarten 8180 Bülach	Villa RA 8712 Redlikon	Ringlikon 8142 Uitikon	Rivapiana 6648 Minusio	Rosenhügel 9107 Urnäsch	Sonnenberg 8030 Zürich	Sonnhalde 7505 Celerina
1'378'689	1'322'243	1'554'701	3'225'705	6'931'563	3'484'216	1'483'868	2'445'898	1'568'303	688'497
227'447	263'226	262'985	553'803	1'274'453	642'366	289'794	460'257	280'606	135'201
25'942	79'018	7'158	54'927	338'267	92'993	81'766	38'891	88'520	155'714
2'029	814	613	2'282	6'545	1'067	706	4'141	453	479
66'331	43'556	49'517	94'426	242'493	124'571	57'486	77'593	84'425	22'126
10'677	11'138	17'682	28'955	64'971	38'755	23'064	23'330	14'683	3'880
43'509	65'115	39'084	109'695	245'026	106'875	51'764	107'745	56'707	13'619
134'563	133'550	110'818	368'167	729'296	317'747	178'705	234'835	193'560	117'716
22'667	22'600	31'635	84'857	195'776	63'402	37'517	32'363	42'796	19'378
40'563	18'735	56'877	91'025	252'771	85'973	74'051	40'126	44'503	14'831
134'028	74'657	171'631	218'248	429'250	334'103	98'878	130'636	165'498	37'515
0	0	0	0	0	0	0	0	0	0
46'472	27'792	27'381	54'610	109'998	83'493	45'658	25'254	62'117	14'432
2'132'917	2'062'443	2'330'082	4'886'700	10'820'409	5'375'561	2'423'257	3'621'069	2'602'170	1'223'338
0	224'104	0	505'848	615'578	464'055	81'964	403'898	0	92'256
1'265'824	753'080	1'200'468	2'291'180	4'249'809	2'500'320	932'640	1'246'046	1'550'045	308'770
39'864	25'209	19'972	52'240	167'168	51'576	77'183	24'236	73'107	11'946
37'939	0	0	0	0	0	0	0	0	0
442'091	283'247	454'960	1'251'022	3'145'853	1'709'402	1'105'873	1'034'187	663'944	147'952
17'354	548'048	222'684	209'772	1'328'777	0	136'047	262'962	0	571'020
299'641	0	431'998	0	531'368	0	0	0	315'074	0
0	228'755	0	576'638	781'855	650'208	89'550	649'740	0	91'444
2'102'713	2'062'443	2'330'082	4'886'700	10'820'409	5'375'561	2'423'257	3'621'069	2'602'170	1'223'338
-30'204									
2'796	4'089	7'450	110'766	30'609	8'188	4'448	1'329	7'097	2'863
162'144	0	174'358	0	0	0	0	0	243'354	0
166'551	791'400	485'751	1'103'335	3'517'603	756'247	832'387	1'518'467	194'225	561'771
1'700	50	150	0	0	0	0	70	0	0
7'172	46'250	3'873	37'341	119'192	42'230	16'692	41'742	24'439	9'266
210'791	908'191	222'764	2'147'751	5'267'360	2'402'479	1'331'470	1'964'089	291'186	756'700
53'946	23'456	16'401	67'812	212'071	49'074	51'691	17'686	43'211	16'021
0	0	0	0	0	0	0	0	303'871	0
605'100	1'773'437	910'747	3'467'005	9'146'836	3'258'218	2'236'688	3'543'383	1'107'383	1'346'621
80'184	2'673	20'359	109'891	204'937	91'037	96'826	68'553	27'838	82'089
0	365'075	0	2'139'624	7'037'001	2'468'511	1'202'827	1'927'853	0	388'935
13'520	664'250	375'405	422'102	797'542	84'313	513'826	240'262	0	421'028
0	228'600	256'176	571'896	976'752	536'832	281'520	394'704	240'984	118'152
13'360	511'285	253'437	45'836	86'377	62'336	129'324	274'649	44'393	334'284
0	0	0	0	0	0	0	0	0	0
0	0	0	0	0	0	0	0	0	0
0	0	0	0	0	0	0	0	0	0
0	0	0	0	0	0	0	0	0	0
0	0	0	0	0	0	0	0	0	0
44'220	1'554	5'370	13'346	44'226	15'189	12'365	37'771	74'693	2'133
-30'204	0	0	0	0	0	0	0	0	0
484'020	0	0	164'310	0	0	0	599'591	719'475	0
605'100	1'773'437	910'747	3'467'005	9'146'836	3'258'218	2'236'688	3'543'383	1'107'383	1'346'621
5'361	2'710	4'174	5'698	8'389	5'637	1'000	4'867	7'906	982
5'361	3'974	4'174	8'463	18'635	8'334	3'906	4'957	7'906	1'579
12,40	6,50	10,00	15,90	33,00	14,70	6,50	15,80	6,90	3,10
	2,90	2,40	6,70	15,50	7,30	3,20	3,80	2,60	1,70
3,60	2,80	4,10	6,70	13,70	8,60	4,30	4,90	5,30	1,10
16,00	12,20	16,50	29,30	62,20	30,60	14,00	24,50	14,80	5,90

**Bericht der Kontrollstelle an den
Stiftungsrat der Stiftung Zürcher Kinder-
und Jugendheime**

7

Als Kontrollstelle haben wir die Buchführung und die Jahresrechnung (Bilanz, Betriebsrechnung und Anhang) der Stiftung Zürcher Kinder- und Jugendheime für das am 31. Dezember 2006 abgeschlossene Geschäftsjahr geprüft.

Für die Jahresrechnung ist der Stiftungsrat verantwortlich, während unsere Aufgabe darin besteht, diese zu prüfen und zu beurteilen. Wir bestätigen, dass wir die Anforderungen hinsichtlich Befähigung und Unabhängigkeit erfüllen.

Unsere Prüfung erfolgte nach den Schweizer Prüfungsstandards, wonach eine Prüfung so zu planen und durchzuführen ist, dass wesentliche Fehlaussagen in der Jahresrechnung mit angemessener Sicherheit erkannt werden. Wir prüften Posten und Angaben der Jahresrechnung mittels Analysen und Erhebungen auf der Basis von Stichproben. Ferner beurteilten wir die Anwendung der massgebenden Rechnungslegungsgrundsätze, die wesentlichen Bewertungsentscheide sowie die Darstellung der Jahresrechnung als Ganzes. Wir sind der Auffassung, dass unsere Prüfung eine ausreichende Grundlage für unser Urteil bildet.

Gemäss unserer Beurteilung entsprechen die Buchführung und die Jahresrechnung dem schweizerischen Gesetz, der Stiftungsurkunde und den Reglementen.

Wir empfehlen, die vorliegende Jahresrechnung zu genehmigen.

KPMG AG

Kurt Gysin
dipl. Wirtschaftsprüfer

Ferdinand Hofmann
dipl. Wirtschaftsprüfer
Leitender Revisor

Zürich, 20. April 2007

Betriebsrechnung

Aufgrund der Defizitübernahme durch die Kantone erwarten wir für die beitragsberechtigten Angebote wiederum ein ausgeglichenes Ergebnis. Die nicht beitragsberechtigten Angebote weisen zum Jahresende einen Gewinn von Fr. 378'671.– aus. Die im Vorjahr getätigte Rückstellung für mögliche Mehrwertsteuernachzahlungen von Fr. 590'000.– wurde wieder aufgelöst und dem Baufonds Rötel gutgeschrieben.

Der Betriebsaufwand stieg – ohne Berücksichtigung der ausserordentlichen Wertberichtigung aus dem Vorjahr – um knapp Fr. 1.2 Mio. oder 1,5%. Dafür verantwortlich sind einerseits der höhere Personalaufwand und die umfangreichen Unterhalts- und Reparaturarbeiten an verschiedenen Immobilien sowie die Planungsarbeiten für die vier grossen Sanierungsprojekte Rötel, Heizenholz, Heimgarten und Rosenhügel. Andererseits erhöhte sich der Aufwand für Energie und Wasser infolge der stark angestiegenen Rohstoffpreise. Zudem stiegen die Investitionen für Mobilien (Fr. 0.3 Mio.) und der Aufwand für Büro und Verwaltung (Fr. 0.4 Mio.). Demgegenüber sanken die Abschreibungen, der Aufwand für Betreuung, Schule und Ausbildung sowie der übrige Sachaufwand um zusammen Fr. 1.7 Mio., wobei die Auflösung der Mehrwertsteuerrückstellung hierbei mit Fr. 590'000.– zu Buche schlägt.

Auf der Ertragsseite ist der Rückgang der Kostgelder um Fr. 2.8 Mio. markant, welcher in erster Linie auf die tieferen Mindestversorgertaxen zurückzuführen ist. Infolgedessen fällt der Staatsbeitrag des Kantons Zürich entsprechend höher aus. Insgesamt ist der Ertrag im Geschäftsjahr 2006 gegenüber dem Vorjahr um Fr. 1.6 Mio. gestiegen.

Bilanz

Die Bilanzsumme stieg gegenüber dem Vorjahr um Fr. 10.2 Mio., wobei das Anlagevermögen praktisch unverändert blieb. Das Umlaufvermögen stieg um insgesamt Fr. 9.8 Mio. Beeinflusst haben diese Veränderung insbesondere die erhöhten Forderungen gegenüber den Kantonen um Fr. 4.4 Mio. und die um Fr. 8.4 Mio. gestiegenen Rechnungsabgrenzungen. Die flüssigen Mittel dagegen sanken aufgrund von weniger Akontozahlungen um fast Fr. 2 Mio.

Auf der Passivseite fällt der erhöhte Fremdkapitalanteil von Fr. 8.4 Mio. auf, der vor allem durch die erhöhte Inanspruchnahme des Kontokorrentkredits der Stadt Zürich von Fr. 6.6 Mio. begründet ist. Dies wiederum hängt mit den bereits erwähnten tieferen Akontozahlungen und dem grösseren Liquiditätsbedarf für die grossen Bauprojekte zusammen.

Das Fondskapital stieg um total Fr. 0.9 Mio. Wir erhielten zu Gunsten des Baufonds Rosenhügel Fr. 250'000.– und schrieben dem Baufonds Rötel Fr. 590'000.– aus der aufgelösten Mehrwertsteuerrückstellung gut. Die restlichen Fr. 105'000.– sind auf verschiedene kleinere Spenden zurückzuführen.

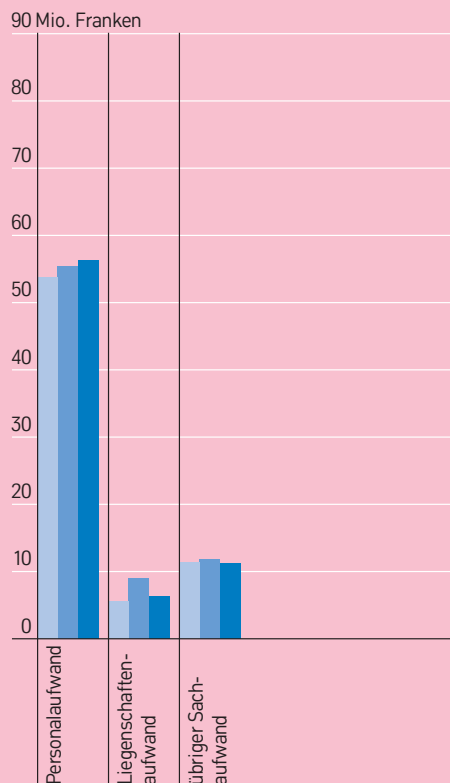
Christian Etter
Leiter Finanzen und Administration

Auto-Graf AG, Meilen
Berggasthaus Uto-Kulm, Uetliberg
Bill Siegfried, Getränke AG, Affoltern am Albis
Bosshard, Keramische Wand- und Bodenbeläge, Uitikon
Blum Haustechnik AG, Zürich
Burra AG, Zürich
Carmen Rappold, Zollikon
Claudia Wyden, Forch
Computer Trade Scheuss & Co. GmbH, Zürich
Cruspi SA, Dällikon
Damiano Brusa, Zürich
David Schaub, Malergeschäft, Zürich
Denz Co. AG, Nänikon
Engel Hans-Dieter, Forch
F. Berner Gartenbau AG, Zürich
Françoise-Christiane-Stiftung, Zollikon-Station
Geflügelhof Hans-Rudolf Stöckli, Saland
Gemeinde Küsnacht
Gemeinnütziger Frauenverein, Bülach
Getränkesservice Eichhof AG, Zürich
Gewerbeverein Küsnacht
Hotz Elektro AG, Watt-Regensdorf
Kdo Uem/FU RS 62 Kaserne Kloten
Kreativ Touristik + Events, Wädenswil
Markus Krautli, Unterengstringen
Martin Bisang, Küsnacht
Martina Moosmann, Zürich
MC Thors, Rorbas
Moser Stefan, Rümlang
Moers Boris, Zürich
Otto Fischer AG, Zürich
Philipp und Silvia Jäggi-Zydek, Zug
Plozza Rossana, Küsnacht
Prosuma, Weiningen
Reformierte Kirche Küsnacht
Samariterverein Zollikerberg
Sarinton Trading Inc.
St. Niklausgesellschaft, Küsnacht
Tevag AG, Altendorf
Thomy Kehrli, Küsnacht
Virna-Laurence Gambaro, Zumikon
Walter Caseri, Sanitäre Anlagen, Zürich
Wassmer J.&R., Zürich
Zirkus Knie, Rapperswil

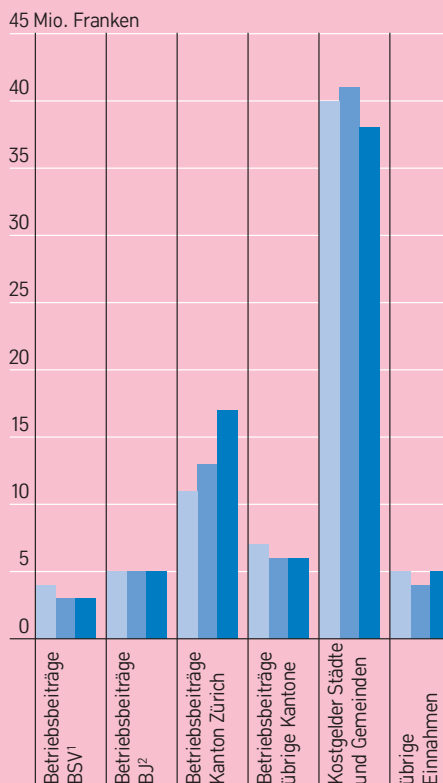
Diverse Bar- und Naturalspenden

Wir danken den vielen Spenderinnen und Spendern ganz herzlich für ihr Engagement zugunsten der Kinder und Jugendlichen. Sie ermöglichen immer wieder Projekte und Aktivitäten, die sonst Wünsche bleiben müssten.

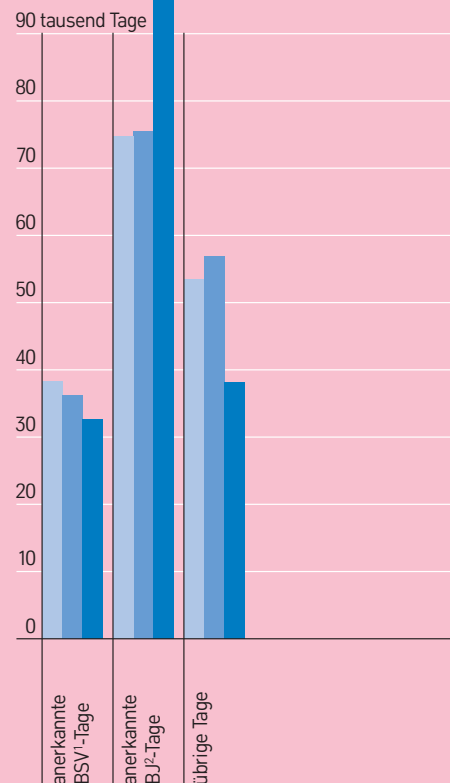
Kostenstruktur



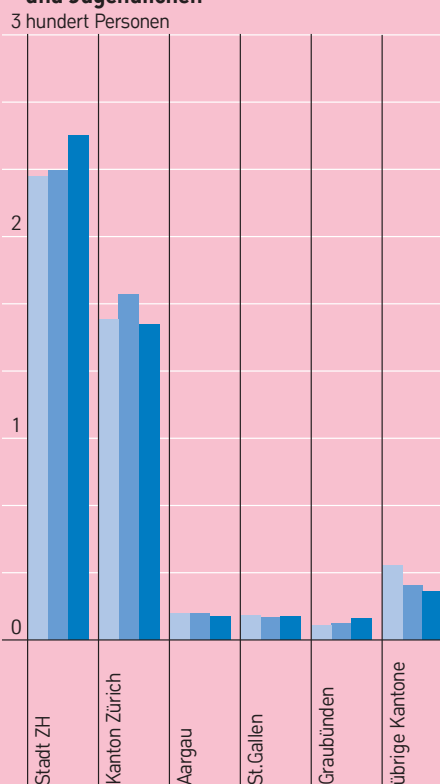
Finanzierung



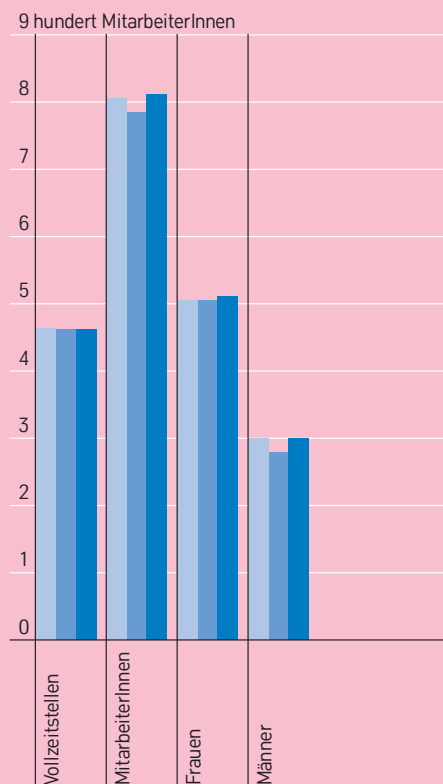
Belegungstage



Herkunft der betreuten Kinder und Jugendlichen³



Personalbestand⁴



- Geschäftsjahr 2006
- Geschäftsjahr 2005
- Geschäftsjahr 2004

¹ Bundesamt für Sozialversicherung
² Bundesamt für Justiz
³ Krippen, Mutter-Kind-Wohngemeinschaft, Sozialpädagogische Familienarbeit und Derman ausgenommen
⁴ Stichtag 31.12.

Stiftungsrat

Monika Weber, lic.phil.*
alt Stadträtin Stadt Zürich;
Präsidentin (seit 1.9.2006)

Andreas Brunner, Dr.*
Leitender Oberstaatsanwalt Kanton Zürich;
Präsident (bis 31.8.2006)

Katharina Prelicz-Huber, Prof.*
Kantonsrätin, Dozentin Hochschule für
Soziale Arbeit Luzern; Vizepräsidentin

Thomas Bachofen
Leiter Sozialzentrum Albisriederhaus
Stadt Zürich

Urs Berger
Schulpräsident Zürich Waidberg

Susann Birrer, lic.phil.
Chefin Infostelle Stadtpolizei Zürich,
Mitglied der Sozialbehörde

Hansjürg Diener
dipl. Bauingenieur ETH

Eveline Fischer-Lattmann, Dr.
Leiterin Beitragswesen Schul- und Sport-
departement Stadt Zürich

Gerold Lauber, lic.iur.
Stadtrat, Vorsteher Schul- und Sport-
departement Stadt Zürich (seit 1.7.2006)

Madeline-Claire Levis, Dr.*
Rechtsanwältin, Unternehmensberaterin

Thomas Manhart, Dr.iur.
Oberstaatsanwalt Kanton Zürich
(seit 1.7.2006)

Susanna Rusca Speck
Kantonsrätin, Mitglied der Kommission
Bildung und Kultur, Sozialpädagogin

Ursula Silberschmidt Vecellio
Unternehmerin

Hannes Tanner, Prof.Dr.
Dozent FHS Hochschule für Technik,
Wirtschaft und Soziale Arbeit, St. Gallen
Studienbereich Soziale Arbeit (bis 31.7.2006)

Geschäftsleitung

Theo Eugster
Geschäftsführer

Kurt Huwiler, Dr.
Leiter Produkte und Angebotsentwicklung

Rosemarie Thoma
Leiterin Finanzen und Administration
(bis 31.12.2006)

Christian Etter
Leiter Finanzen und Administration
(seit 1.1.2007)

Heime in der Stadt Zürich

Altenhof
 Sozialpädagogische Wohngruppe
 für junge Frauen
 8008 Zürich
 Leitung: Suzanne Coendet

Florhof
 Krisenintervention für Schulpflichtige
 8001 Zürich
 Leitung: Benedikt Kuhn

Gfellergut
 Sozialpädagogisches Zentrum
 8051 Zürich
 Leitung: André Woodtli (bis 30.4.2006)
 René Hartmann (stv. 1.5.–30.9.2006)
 Hansueli Zellweger (seit 1.10.2006)

Heizenholz
 Wohn- und Tageszentrum
 8049 Zürich
 Leitung: Roger Kaufmann

Neumünsterallee
 Sozialpädagogische Wohngruppen für Kinder
 8008 Zürich
 Leitung: Dieter Müller

Riesbach
 Krisenintervention für Jugendliche
 8008 Zürich
 Leitung: Reto Heimgartner

Röteli
 Pädagogisch-psychologisches Zentrum
 8037 Zürich
 Leitung: Günther Endrass, Dr.

Sonnenberg
 Sozialpädagogische Wohngruppen
 und Schlaufenschule
 8030 Zürich
 Leitung: Hanspeter Naef

Heime im Kanton Zürich

Burghof
 Pestalozzi-Jugendstätte
 8157 Dielsdorf
 Leitung: Walter Toscan

Fennergut
 Kinder- und Jugendheim, Kinderkrippe
 8700 Küsnacht
 Leitung: Theres Kaltenrieder

Heimgarten
 Schulinternat
 8180 Bülach
 Leitung: Christina Beer

Ringlikon
 Schulinternat
 8142 Uitikon-Waldegg
 Leitung: Werner Forster

Villa RA
 Schulheime Redlikon-Aathal
 8712 Redlikon-Stäfa und 8607 Seegräben
 Leitung: Jürg Hofer

Heime in der übrigen Schweiz

Rivapiana
 Schulinternat
 6648 Minusio
 Leitung: Erich Schöpfer

Rosenhügel
 Heilpädagogisches Schulinternat
 9107 Urnäsch
 Leitung: Emil Hüberli

Schulinternat Flims
 7018 Flims-Waldhaus
 Leitung: Werner Graf

Sonnhalde
 Oberstufeninternat
 7505 Celerina
 Leitung: Beatrice Kopania

Die Stiftung führt ein differenziertes und qualitativ hoch stehendes Angebot an stationären und teilstationären sozial- und sonderpädagogischen Einrichtungen. Sie verfolgt das Ziel, junge Menschen mit beeinträchtigten Entwicklungschancen (...) auf dem Weg in ein sinnerfülltes und selbständiges Leben zu unterstützen und namentlich auf das Berufsleben vorzubereiten (Auszug aus der Stiftungsurkunde).

Heime

530 Plätze für Kinder und Jugendliche beider Geschlechter in 17 Heimen

- Kanton Zürich 13 Heime
- Kanton Graubünden 2 Heime
- Kanton Appenzell AR 1 Heim
- Kanton Tessin 1 Heim

400 Plätze Vollbetreuung

130 Plätze Teil-/Tagesbetreuung

Zielgruppen

- Kinder ab Kindergartenalter, Jugendliche und junge Erwachsene beider Geschlechter mit Lern- und Verhaltensauffälligkeiten, Beeinträchtigung der Persönlichkeitsentwicklung
- Kinder und Jugendliche mit geistiger Behinderung (Heilpädagogisches Schulinternat Rosenhügel, Urnäsch)

Leistungen

- Sozialpädagogische Betreuung und Förderung während des Aufenthaltes in einem Wohnheim, in einer Wohngruppe oder im betreuten Einzelwohnen
- Sozialpädagogische Betreuung und Förderung sowie schulische Ausbildung gemäss den Lehrplänen der Volksschule während des Aufenthaltes in einem Schulheim (Rosenhügel lehrplanbefreit)
- Sozialpädagogische Betreuung und Förderung sowie Berufsausbildung während des Aufenthaltes in einem Jugendheim
- Abklärungen während befristeter Aufenthalte in einer Beobachtungsstation
- Stationäre Krisenintervention

Bei Bedarf arbeiten wir mit Fachkräften verschiedener Bereiche zusammen (medizinische Abklärungen, Therapien, Förderung der Sprachentwicklung, der Psychomotorik u.a.).

64 Plätze für Vorschulkinder in Zürich und Küsnacht

Mutter-Kind-Wohngemeinschaft

Angebot für Frauen und ihre Kinder in Not-situationen (Überforderung in der Mutterrolle, Trennungssituation, psychische oder soziale Krise, Integrationsprobleme). Die Frauen erhalten psychologische und soziale Unterstützung. Für kleine Kinder steht eine Kinderkrippe zur Verfügung. Der Aufenthalt dauert einige Monate bis maximal ein Jahr.

SPFA

Sozialpädagogische Familienarbeit bildet ein zeitlich begrenztes Unterstützungsangebot zu Hause bei Familien in schwierigen Lebens-situationen. Überforderungs- oder Konfliktsituationen sollen entschärft, die Eigenkräfte der Familienmitglieder gestärkt sowie neue Handlungsspielräume geöffnet werden.

Detaillierte Informationen finden Sie unter www.zkj.ch

Altenhof. Sozialpädagogische Wohngruppe für junge Frauen, Zürich.
Burghof. Pestalozzi-Jugendstätte, Dielsdorf.
Fennergut. Kinder- und Jugendheim, Kinderkrippe, Küsnacht.
Florhof. Krisenintervention für Schulpflichtige, Zürich.
Gfellergut. Sozialpädagogisches Zentrum, Zürich.
Heimgarten. Schulinternat, Bülach.
Heizenholz. Wohn- und Tageszentrum, Zürich.
Neumünsterallee. Sozialpädagogische Wohngruppen für Kinder, Zürich.
Riesbach. Krisenintervention für Jugendliche, Zürich.
Ringlikon. Schulinternat, Uitikon-Waldegg.
Rivapiana. Schulinternat, Minusio.
Rosenhügel. Heilpädagogisches Schulinternat, Urnäsch.
Rötel. Pädagogisch-psychologisches Zentrum, Zürich.
Schulinternat Flims. Flims.
Sonnenberg. Sozialpädagogische Wohngruppen und Schlaufenschule, Zürich.
Sonnhalde. Oberstufeninternat, Celerina.
Villa RA. Schulheime Redlikon und Aathal, Redlikon-Stäfa.